

# Dansk Missionsråds Medlemsstatistik 2018

Årsrapport udarbejdet november 2018 af Katrine Jakobsen og Jonas Adelin Jørgensen

## Indholdsfortegnelse

### Indhold

Dansk Missionsråds medlemsorganisationer og medlemsstatistik .....	2
Organisationerne i Danmark: Den folkelige forankring.....	2
Medlemmer, organisation og formidling .....	2
Antal medarbejdere: ansatte og udsendte .....	3
Økonomisk udvikling: Indsamlede midler, gaver og offentlige tilskud .....	4
Organisationerne i udlandet: Hvad gik pengene til? .....	6
Offentlige tilskud og egne midler brugt i DAC-landene.....	6
Indsamlede midler brugt til global mission i alt .....	7
Hvilken forskel gør danske missionsorganisationer? .....	8
Dansk Missionsråd Medlemsorganisationer 2018 .....	9
Statistikfil 2018 .....	11



**dansk missionsråd**  
danish mission council

## Dansk Missionsråds medlemsorganisationer og medlemsstatistik

Siden 1912 har Dansk Missionsråd (DMR) fungeret som paraplyorganisation for danske missionsorganisationers internationale arbejde. Danske missionsorganisationer er engageret i kristen mission i den brede forstand af ordet mission: som forkyndelse, fællesskab og diakoni. Aktiviteterne i missionsorganisationerne spænder fra menighedsarbejde, sundhedsprojekter, skole- og uddannelsesprojekter, forsonings- og fredsprojekter, og til fortalervirksomhed. Dansk Missionsråds rolle i dette arbejde er at fungere som et økumenisk erfarings- og vidensdelingsnetværk, at kommunikere og koordinere organisationernes arbejde, at være en fortaler for global mission og partnernes udfordringer ind i en dansk sammenhæng, og at hjælpe små organisationer med administration.

En af DMRs opgaver er indsamling af statistiske oplysninger for DMRs medlemsorganisationer. Disse data bruges til rapporter til bevillingsgivere og myndigheder såvel som til medlemsstatistik. Således også i nærværende rapport, som bygger på oplysninger fra medlemsorganisationerne fra 2017, og som giver et overblik over Dansk Missionsråds medlemsorganisationers arbejde, inklusive associerede organisationer. Fokus er på folkelig forankring, udsendte, og midler brugt i udviklingsarbejde såvel som global mission totalt set. Dermed bidrager medlemsstatistikken til svaret på det overordnede spørgsmål 'Hvilken forskel gør danske missionsorganisationer?'.

Data brugt til medlemsstatistikken for 2018 er vedhæftet som et separat dokument til denne rapport, og de oprindelige data kan rekvireres fra DMR ved henvendelse på [dmr@dmr.org](mailto:dmr@dmr.org) eller gennem DMRs hjemmeside [www.dmr.org](http://www.dmr.org)

## Organisationerne i Danmark: Den folkelige forankring

Danske missionsorganisationers spiller en nøglerolle i forhold til danske kirker og menigheders globale engagement og mission. I praksis er det nemlig organisationerne som i vid udstrækning er kirkernes og menighedernes aktører i forhold til international mission, og som har viden, erfaring, og kapacitet i forhold til internationalt kristent arbejde.

Siden oprettelsen af det første frie missionsselskab i 1821 har danske kirker og menigheder været forbundet med kristne brødre og søstre gennem missionsorganisationernes arbejde. Det betyder også at missionsorganisationerne og deres partnere dybest set deler en relation og at missionsarbejde dermed mere end de konkrete aktiviteter, som organisationerne udfører i samarbejde med deres partnere. For gennem organisationernes virke er der opstået mange venskaber mellem danske menigheder og kirker andre steder. Inden for dette venskab har der også været plads til menighedsprojekter, sociale projekter, besøg og gensidig opmuntring.

Begrebet 'folkelig forankring' hentyder til i hvor høj grad og hvordan organisationernes forhold til deres bagland kommer til udtryk. Ikke alle medlemsorganisationer har et egentligt formaliseret medlemskab, og en opgørelse af organisationernes folkelige forankring må derfor tage hensyn til både medlemmer, lokale kredse, modtagere af medlemsblad og nyhedsmails og givere til diverse fundraising-aktiviteter. De danske missionsorganisationer har rapporteret en række oplysninger, som tilsammen kan være med til at give et indtryk af, hvilken folkelig forankring det danske missionsarbejde reelt har.

## Medlemmer, organisation og formidling

Der var i 2017 i alt 24.198 medlemmer i DMRs medlemsorganisationer, svarende til 0,4% af befolkningen. I forhold til 2014, hvor der var 31.594 medlemmer, svarer dette til et fald på 24%. Antallet af private

bidragydere var i 2017 en lille smule højere end antallet af medlemmer, hvilket vil sige 26.068 personer. Disse personer gav i alt 67 millioner kroner i gaver til medlemsorganisationerne, hvilket vil sige hvert medlem gav i gennemsnit 2.768 kr. Til sammenligning var der i 2016 i alt 35.366 personer som i gennemsnit gav 2.641 kroner, svarende til en samlet gaveindtægt på godt 93 millioner kroner, og i 2014 som nævnt 31.594 personer, som gav i alt 104 millioner, svarende til 3.291 kr. i gennemsnit. De lavere samlede indtægter kan forklares med at et lavere antal personer giver et stabilt beløb til global mission, og at selv om gennemsnitsbeløbet per giver ligger en smule over niveauet fra 2016, så er det lavere end i 2014, og betyder sammen med det lavere antal givere en lavere samlet gaveindtægt.

Medlemsorganisationernes organisationsblade – trykte og elektroniske – havde i 2017 et samlet oplag på 17.400 og udkom med en frekvens på typisk seks gange årligt, dvs. omkring 105.000 missionsblade årligt. I 2016 havde medlemsorganisationernes organisationsblade et samlet trykt oplag på godt 21.000 eksemplarer, dvs. anslået omkring 126.000 missionsblade årligt. Til sammenligning blev der i 2014 udsendt omkring 40.000 eksemplarer eller 240.000 missionsblade årligt, og der er i forhold til 2014 er der derfor tale om en ganske stor nedgang 57%. Blandt grundene til denne nedgang er naturligvis det faldende antal givere, men der bør også nævnes stigende portopriser såvel som øget brug af elektronisk kommunikation.

## Antal medarbejdere: ansatte og udsendte

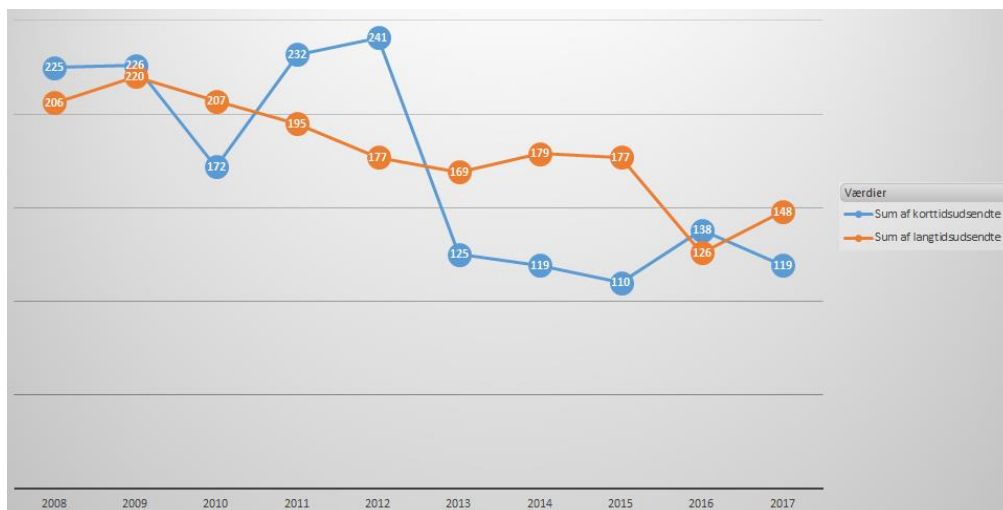
Medarbejdere – både frivillige, ansatte i sekretariatsfunktioner og udsendte – er på hver deres måde vigtige indikatorer på, hvordan missionsorganisationernes arbejdsområde udvikler sig.

Hvis vi ser på antal frivillige i organisationerne var der i 2017 omkring 2.350 frivillig i DMRs medlemsorganisationer. Dertil kommer 5.695 frivillige i de 182 genbrugsbutikker, som medlemsorganisationerne driver. Dvs. der i alt var omkring 8.000 frivillige. I forhold til tidligere år er der tale om et fald fra 2016, hvor medlemsorganisationerne havde 10.400 frivillige, men dette fald dækker over at især en enkelt organisation – Luthersk Missionsforening – rapporterer om et lavere antal frivillige end tidligere. Antallet af frivillige ligger således på et rimeligt stabilt højt niveau, og især genbrugsbutikkerne engagerer mange mennesker og genererer en betydelig indkomst til medlemsorganisationerne.

I forhold til antallet af ansatte og udsendte, så viser indberetningerne, at en af de væsentlige arbejdsmetoder i danske missionsorganisationers arbejde stadig er udsendelse af personer i kortere eller længere tid. I forhold til antallet af frivillige, så kan antallet siges at samtidigt give en indikation på organisationernes folkelige forankring.

Antallet af ansatte i medlemsorganisationerne, der direkte beskæftiger sig med mission, er vanskeligt at opgøre, da mange ansatte i kirker og i de mindre organisationer har delte stillinger, hvor international mission er en del af deres ansvarsområde. Det anslås at der i danske organisationer er 250 personer, som deltid eller fuldtid beskæftiger sig med international kristen mission i bred forstand.

Antallet af udsendte – korttidsudsendte som er afsted mindre end 1 år og langtidsudsendte, som er afsted længere end 1 år – ligger i 2017 på hhv. 119 korttidsudsendte og 148 langtidsudsendte. Tilsammen var der således 277 udsendte i 2017. Det sammenlignelige tal var i 2015 110 korttidsudsendte og 177 langtidsudsendte. Nedenstående figur viser udviklingen i perioden fra 2008-2017:



Figur 1 Antal korttidsudsendte og langtidsudsendte fra danske missionsorganisationer

Figuren viser et årligt udsving i antallet af korttidsudsendte – typisk volontører – mens antallet af langtidsudsendte er svagt men støt faldende. Antallet af korttidsudsendte ligger i perioden 2013-2017 på et ganske stabilt niveau, men der for langtidsudsendte gælder at der er en svagt faldende tendens, fra 169 til 148 personer.

Der kan nævnes en række grunde til faldet i antal udsendte, som på forskellige tidspunkter har været drøftet i DMR-fællesskabet: for det første er udsendelse en historisk afprøvet men også bekostelig aktivitet, som kræver en vis kapacitet og professionalisme fra den udsendende organisations side. For det andet er det partnerorganisationerne der som modtagende organisationer skal efterspørge og være villig til at acceptere udsendelse. For det tredje spiller ændrede forventninger til familieliv og medfølgende ægtefællers karrieremuligheder en rolle. For det fjerde har politiske stramninger i forhold til muligheder for refusion af skolepenge, bortfald af børnepenge, og ringere muligheder for arbejdsløshedsforsikring for udsendte bidraget til at gøre udsendelse mindre attraktivt.

## Økonomisk udvikling: Indsamlede midler, gaver og offentlige tilskud

Midlerne som missionsorganisationerne gennem sit arbejde stiller til rådighed for eget og partners missionsarbejde er et kerneområde i organisationernes virke. Midlerne er dels indsamlede, sponsorerede og testamentariske midler dels offentlige tilskud. Mulighederne for anvendelse af indsamlede midler og offentlige tilskud er som bekendt forskellig: Indsamlede private midler er frie, mens offentlige midler typisk gives til en specifik udviklingsopgave i samarbejde med en kirkelig partner uden for Danmark. Når begge dele her tages med, så er det for at give et samlet overblik over organisationernes midler i missionsarbejdet.

De samlede midler, som danske missionsorganisationer – almindelige såvel som associerede medlemmer - stillede til rådighed for global mission og udviklingsarbejde var i 2017 i alt 208,2 millioner kroner. Heraf udgjorde offentlige tilskud – primært Danidamidler til udviklingsprojekter gennem kirkelige partnere – i alt 23,8 millioner kroner, mens egne indsamlede midler udgjorde i alt 184,4 millioner kroner. Forholdet mellem offentlige midler og egne indsamlede midler var således 88,5% egne midler og 11,5% offentlige midler.

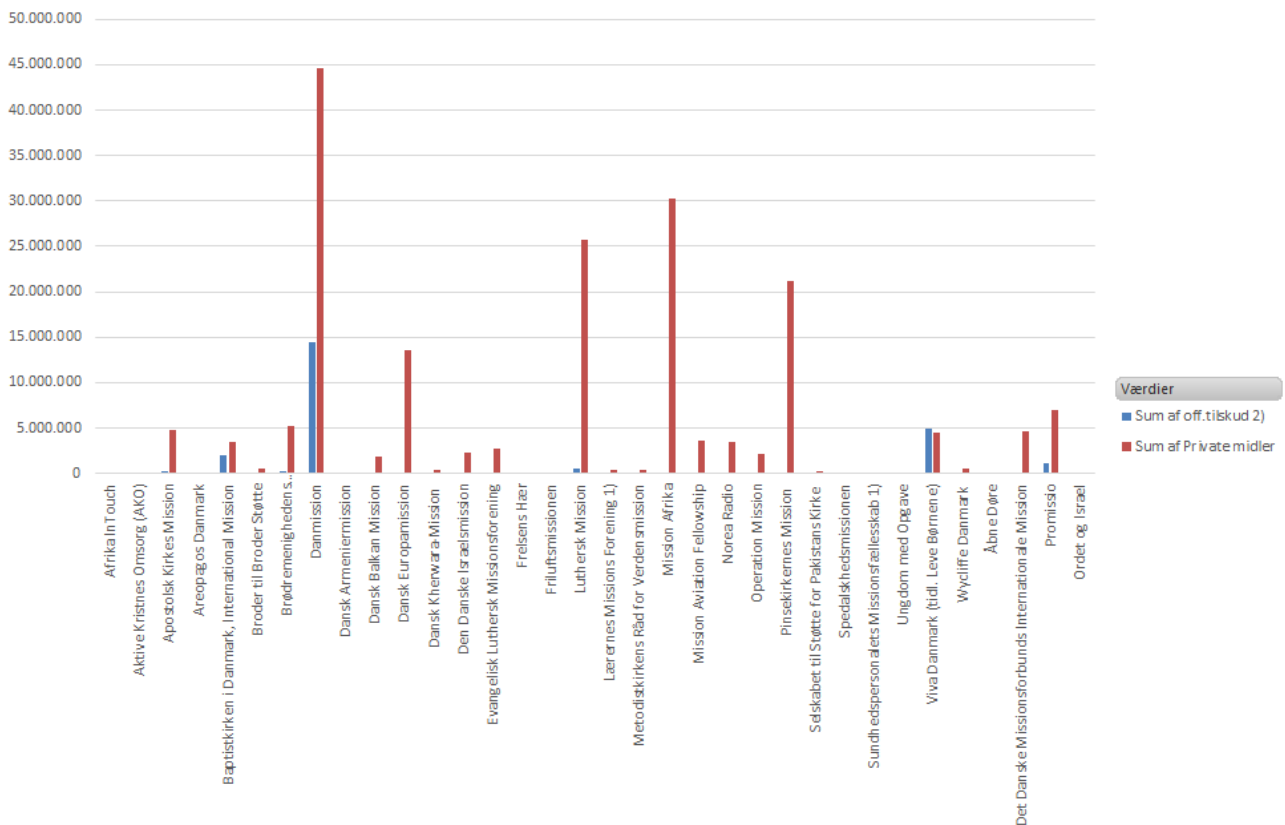


Fig. 2 Samlede indtægter – sum af private og offentlige midler

Til sammenligning indsamlede missionsorganisationerne i 2014 186,5 millioner i frie midler, og modtog 36,7 millioner i offentlige midler til udviklingsprojekter, hvor tallet i 2016 var 209,2 millioner i frie midler og 29,5 millioner i offentlige midler. I forhold til indsamlede midler ligger DMRs medlemsorganisationer således på niveau med 2014 men 12% under 2016, hvorimod niveauet for offentlige tilskud ligger uændret på det lavere niveau fra 2016 og 35% under 2014.

Af de samlede offentlige midler på 23,8 millioner til udviklingsarbejde fik især tre organisationer glæde af disse penge, nemlig Danmission (14,5 millioner), Viva (4,9 millioner), og Baptistkirken (2 millioner). Selv om de samlede offentlige midler ligger lavere med 2015 (29,5 millioner, svarende til et fald på 20% i 2017), så er der ikke tale om en generel nedskæring, men snarere er fordelingen anderledes, idet Danmission har fået 40% færre midler (24 millioner i 2015) og Viva 58% flere midler (2,3 millioner i 2015) i 2017.

Hvis vi ser på kilderne til organisationernes indtægter ser vi, at den betydeligste indtægtskilde er individuelle gaver på 67 millioner kroner, hvoraf Luthersk Missionsforening (15,5 millioner), Dansk Europamission (9 millioner) og Danmission (8,6 millioner) indsamlede flest midler. Overskud fra genbrugsarbejde og sponsorater skaffede 53,3 millioner til organisationernes arbejde, og testamentariske gaver udgjorde 11,5 millioner.

Til sammenligning indsamlede organisationerne i 2015 knapt 93,5 millioner kroner, hvoraf Luthersk Missionsforening (14,8 millioner), Danmission (9,2 millioner) og Dansk Europamission (6,2 millioner) var de tre organisationer, der indsamlede flest midler. I 2015 sikrede genbrugsarbejde og sponsorater 68 millioner til organisationerne og testamentariske gaver udgjorde 13,2 millioner.

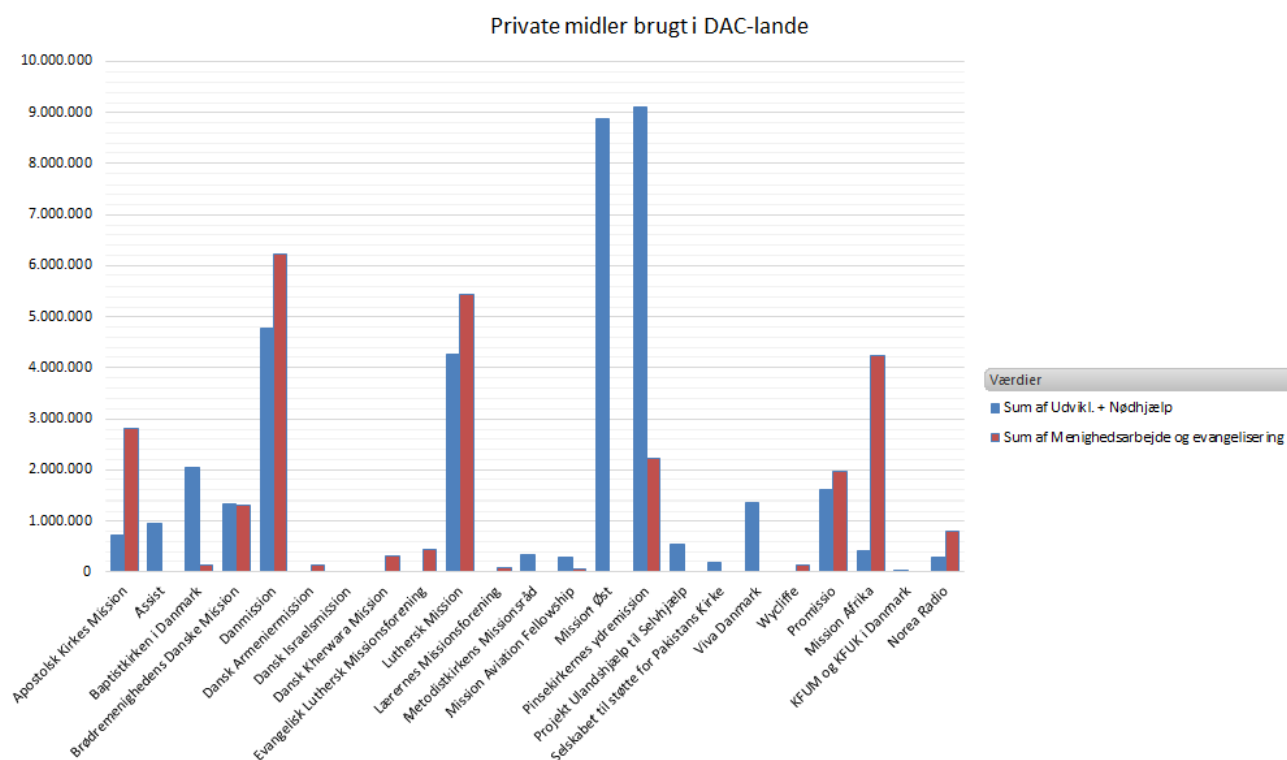
Der er med andre ord tale om en ganske betragtelig nedgang både i gaverne (28,4%) og i indtægter fra genbrugsarbejde og sponsorater (21,7%) til global mission i perioden fra 2015 til 2017, til trods for at de tre største organisationer samler nogenlunde det samme ind.

## Organisationerne i udlandet: Hvad gik pengene til?

Danske missionsorganisationers arbejde er mission i en bred forstand af ordet. Hver enkelt af medlemsorganisationerne har flere partnere, og har sammen med hver partner flere projekter. For overblikkets skyld vil vi her holde os på overskriftsniveau og se nærmere på hvordan offentlige tilskud og egne indsamlede midler blev anvendt. I opgørelsen af hvad pengene gik til 2015 er det meningsfuldt at skelne mellem offentlige tilskud anvendt i DAC-landene<sup>1</sup>, egne indsamlede midler brugt i DAC-landene, og indsamlede midler brugt til international mission i DAC-lande såvel som andre lande.

### Offentlige tilskud og egne midler brugt i DAC-landene

Det offentlige tilskud til missionsorganisationernes og deres partners udviklingsarbejde var i 2017 ca. 23,8 millioner kroner. Disse midler er brugt i forhold til de såkaldte DAC-kriterier. Det interessante i forbindelse med denne afrapportering er nu, om missionsorganisationerne blot bruger offentlige tilskud eller også deres egne midler i DAC-landene. På nedenstående figur ses hvor mange af deres egne midler organisationerne har anvendt i DAC-landene. Figuren viser både summen af udviklings- og nødhjælpsarbejde (blå søjle) og summen af menighedsarbejde og evangelisering (rød søjle).



<sup>1</sup> I forbindelse med brugen af offentlige tilskud, så er pointen, at offentlig tilskud i det store hele er Danida-midler, som derfor er brugt i DAC-landene, da det er en præmis for tilskuddet at partnerens hjemlande kvalificerer sig i forhold til DAC-opgørelsen ('Development Assistance Committee', dvs. lande som ifølge Danidas retningslinjer teknisk kvalificerer sig som udviklingslande, og derfor kan modtage tilskud). Eksempler på de projekter er her sundhedsprojekter, skoleprojekter, vand- og sanitetsprojekter, jordbrugsprojekter og civilsamfundsprojekter.

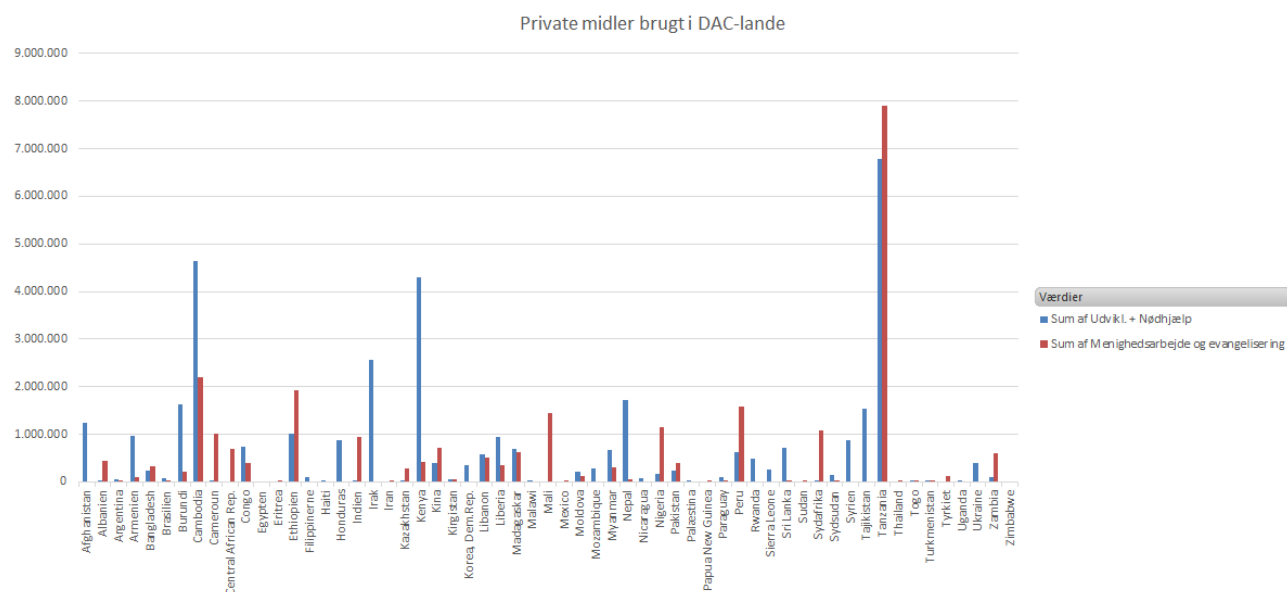
*Figur 3 – sum af egne midler brugt i DAC-landene, fordelt på hhv. udvikling og nødhjælpsarbejde og menighedsarbejde og evangelisering blandt danske missionsorganisationer*

I alt anvendte missionsorganisationerne 37,1 millioner kroner i DAC-landene af deres egne midler i form af nødhjælp og udviklingsarbejde. Derudover bidrog organisationerne til menighedsarbejde og evangelisation i DAC-landene med 26,3 millioner kroner. Det vil sige, at organisationerne i alt brugte 63,4 millioner af deres egne midler i DAC-landene, samtidigt med at de modtog 23,8 millioner i offentlige midler til udviklingsprojekter i DAC-landene.

En delkonklusion er derfor, at medlemsorganisationerne har brugt betydelige frie midler i DAC-landene. Sagt med andre ord: Hver gang danske medlemsorganisationer modtager 1 krone i støtte til udviklingsprojekter i DAC-landene, så anvender de selv 2,5 kroner af deres egne midler på projekter i de samme lande.

## Indsamlede midler brugt til global mission i alt

Lad os vende blikket mod det samlede forbrug af midler for alle danske missionsorganisationer. Danske missionsorganisationer brugte i alt på global mission 67,7 millioner kroner, dels i form af nødhjælp og udvikling (37,9 millioner) og dels i form af menighedsarbejde og evangelisation (29,8 millioner). Den andel som gik til de fattigste lande – DAC-landene – var på i alt 63,4 millioner kroner, svarende til 93% af midlerne, og det er derfor rimeligt at konkludere, at langt størstedelen af danske missionsorganisationers aktiviteter kommer befolkningsgrupper i de mest udsatte lande til gode.



I 2015 var tallene til sammenligning 89,5 millioner kroner i alle landene, dels i form af nødhjælp og udviklingsarbejde (50.1 millioner kroner), og dels i form af menighedsarbejde og forkyndelse (39.4 millioner kroner), og størrelsen af midler til DAC-landene udgjorde i 2015 i alt 79 millioner kroner. Det betyder, at der i perioden frem til 2017 har været en nedgang i midler anvendt i DAC-landene (20%) og i alle lande som helhed (25%). Grundene til denne nedgang bør søges primært i nedgangen i indsamlede egne midler.

## Hvilken forskel gør danske missionsorganisationer?

Kirkens mission er permanent og universel, men missions rolle er kontekstuel og temporær. Det betyder, at forskellige tider og samfund kalder på forskellig respons fra kristne kirker og missionsorganisationer.

Danske missionsorganisationer arbejder derfor sammen med lokale menigheder og partnere overalt på jorden. Danske missionsorganisationer gør en vigtig forskel både i forhold til internationale kirkelige partnere og deres lokale arbejde i en række lande og i forhold til danske kirker og menigheder. Med hensyn til danske kirker og menigheder spiller danske missionsorganisationer en rolle i forhold til kirkens mission. Det gør de ved at sætte lokale danske menigheder og kirker i forbindelse med kristne brødre og søstre andre steder, og ved at informere og delagtiggøre en stor gruppe danskere i internationalt kristent arbejde.

Rapporten peger på, at der er over 24.000 danskere, som gennem missionsorganisationerne på den ene eller anden måde er engageret i internationalt kristent arbejde. Omkring 2.350 var frivillige i DMRs medlemsorganisationer. Dertil kommer 5.695 frivillige i de 182 genbrugsbutikker, som medlemsorganisationerne driver. Dvs. der i alt var omkring 8.000 frivillige i danske missionsorganisationers netværk.

Den folkelige danske forankring er vigtigt for missionsorganisationerne, både i forhold til mandat, fundraising og medleven. I forhold til mandat fordi en folkelig forankring giver organisationerne en stemme på vegne af en gruppe personer. I forhold til fundraising fordi organisationerne er frie kirkelige organisationer, dvs. de modtager ikke ligningsmidler, men lever af de gaver, som individuelle personer stiller til rådighed for arbejdet. I forhold til medleven i den forstand, at organisationerne udgør et netværk for personer og menigheder, der er engageret i internationalt kirkeligt arbejde, og som gerne vil virke i samarbejde med kristne brødre og søstre i andre kontekster.

De samlede midler, som danske missionsorganisationer – både almindelige og associerede medlemmer af DMR – stillede til rådighed i 2017 for global mission og udviklingsarbejde var 208,2 millioner kroner, hvoraf 23,8 var offentlige midler og egne indsamlede midler 184,4 millioner. Midlerne er gået til driften af organisationerne - sekretariatsdrift, medlemspleje, kommunikation og fundraising - såvel som underhold for de 148 langtidsudsendte og 119 korttidsudsendte danskere, og 67,7 millioner kroner af midlerne er gået til aktiviteter sammen med partnerkirker og -organisationer, dels i form af nødhjælp og udviklingsarbejde (37,9 millioner) og dels i form af menighedsarbejde og evangelisation (29,8 millioner).



# Dansk Missionsråd Medlemsorganisationer 2018

## Medlemsorganisationer i Dansk Missionsråd

Opdateret november 2018

Organisation	Tlf			Kontaktperson	
Aktive Kristnes Omsorgsarbejde: www.ako.dk	Vardevej 106	7100	Vejle	7572 5100	Søren Viftrup
Apostolsk Kirkes Mission: www.apostolskmission.dk	Lykkegårdsvej 98, 1.sal	6000	Kolding	79321604	Mie Eriksen; Niels-Peter Hedegaard; Michael Bobjerg
Areopagos: www.areopagos.dk	Peter Bangs Vej 1, indgang 5	2000	Frederiksberg	3838 4910	Lars Møllerup Degn
Baptistkirken i Danmark: www.baptistkirken.dk	Lærdalsgade 7, st.tv.	2300	København S	3259 0708	Lone Møller-Hansen (Generalsekretær), Morten Kjær Kofoed
Brødremenighedens Danske Mission: www.bdm.dk.dk	Nørregade 14	6070	Christiansfeld	35294820	Jens Peter Rejkjær
Danmission: www.danmission.dk	Strandagervej 24	2900	Hellerup	3962 9911	Jørgen Skov Sørensen
Dansk Balkan Mission: www.balkanmission.dk	Brændstrup Røddingvej 5A	6630	Rødding	7482 1757	Niels Arne Skov
Promissio: www.promissio.dk	Katrinebjergvej 75	8200	Århus N	73561260	Frede Ruby Østergård
Dansk Europamission: www.forfulgtekristne.dk	Drejervej 15	2400	København NV	4444 1313	Samuel Nymann Eriksen
Dansk Kherwara-Mission: www.kherwara.dk	Drosselvej 8	6740	Bramming	7517 4105	Formand: Anders Engrob Jørgensen - kontakt: Anders B. Jørgensen

Den Danske Israelsmission: www.israel.dk	Katrinebjergvej 75	8200	Århus	73561270	Bodil F. Skjøtt
Det Danske Missionsforbunds Internationale Mission: www.missionsforbundet.dk	Rosenlunden 17	5000	Odense C	6614 8331	Bøje Pedersen
Evangelisk Luthersk Missionsforening	Tværstræde 6	3700	Rønne	5695 9680	Peder Østergaard Jensen
Frelsens Hær	Frederiksberg Allé 9	1621	København V	3331 4192	Pavla Lydholm
Viva	Klostergade 34, 3.sal	8000	Århus	4023 1942	Gritt Holm Hedehus
Luthersk Mission	Industrivænget 40	3400	Hillerød	4820 7660	Søren Skovgaard Sørensen
Lærernes Missions Forening	Hammelsevej 6	9382	Tylstrup	4182 5022	Forretningsfører Finn Kier-Hansen
Metodistkirkens Verdensmission	Kirkestien 7	4200	Slagelse	7564 2019	Beatrice Wittlinger
Mission Afrika	Lyseng Allé 15 A	8270	Højbjerg	86725050	Henrik Refshauge
Mission Aviation Fellowship	Søparken 2	9440	Aabybro	3042 9658	Øjvind Thomassen
Støtteselskabet for Pakistans Kirke	Jeppe Åkjærs Vej 29	5230/ 8400	Odense M/ Ebeltoft	6479 1028	Mikkel Crone Nielsen
Ungdom med Opgave/ Youth With A Mission	Randersvej 195	8544	Mørke	8697 4055	ulrik@vwam.dk
Wycliffe - Danmark	TORVET, Katrinebjergvej 75	8200	Aarhus N	42766491	Lene Aagaard Nielsen

**Associerede medlemmer**

Dansk Armeniermission: www.Armenier.dk	Præstebakken 16/ Katrinebjergvej 75	7480/ 8200	Vildbjerg/ ÅrhusN	4444 0877/ 86166300	Rene Vejen Jensen
IKON DANMARK	Nørre Allé 29	8000	Århus	3020 0280	Nikolaj Hørlyck
Human Care Russia	Kjærmindevej 5, 2. t	2600	Glostrup	4526 1867	Ellen Margrethe Krabbe
Operation Mission/ OM Danmark	A. F. Beyers Vej 1 st.th/ Drejervej 17, 3.	2720/ 2400	Vanløse/ København NV	3833 5122 / 2536 1323	Helle Samuelsen
Pinsekirkernes Mission	Sortemosevej 29	5892	Gudbjerg	6225 1702	Morten Patrzalek, Toben Løbner Madsen
Spedalskhedsmissionen Sundhedspersonalets	Kirkebakken 5, postboks 13	6200	Aabenraa	3529 4254	Jan Meyer
Missionsfællesskab	Mosevænget 5	7330	Brande	97180530	Birthe Dueholm
Åbne Døre Danmark	Tomsagervej 3	8230	Åbyhøj	9740 7781	Rene Ottesen

Statistikfil 2018

Oversigt over danske missionsorganisationers internationale arbejde i 2018

Organisationens navn	Arbejdsområde	Udsendte i 2017 spec. næste fane	Indtægt 2017	Heraf off.tilskud 2)	Organisationsblad	Oplag i 2017	Antal nr. pr. år	Antal lokale kredse/ menigheder	Antal medlemmer	Samlet kont. fra medlem.	Antal private bidragsydere	Samlede gaveindtægter	Samlede testamentariske gaver	Sponsor og andre indtægter	Antal frivillige Medarbejdere	Antal genbrugsbutikker	Antal med.arbej. i genbrugsbutikker	Omsætning i 2017 Genbrugsbutikker
<b>Medlemmer af DMR; Luthersk/Folkekirkelige</b>																		
Afrika InTouch	Etiopien, Uganda, Tanzania, Cameroun, Sierra Leone				Intouch													
Areopagos Danmark	Kina				Tørst													
Brødremenighedens Danske Mission	Tanzania, Burundi, Congo, Albanien, Tyskland, Holland, Sverige, USA	22	5.452.737	195.202	BDM Nyt BDM nyhedsmail Sennepskornet	2480 300 320	4 12 4	0	366	45.444	1.143	2.872.581	445.263	-	29	4	61	860.653
Danmission	Egypten, Tanzania, Libanon, Syrien, Madagaskar, Pakistan, Indien, Bangladesh, Cambodja, Myanmar, Globalt program/Mellemøsten	27	59.042.000	14.497.000	Danmission magasin, Fremtidsbørn, Ikon Dansk Armeniermissions magasin	8267 1578 400	3 4 4	115	1762	394.125	3.021	8.622.996	2.333.493	48.000.000	1.000	85	3.000	60.000.000
Dansk Armeniermission	Armenien, Libanon	0	664.352	0		1.625	03-jan	0	233	0	263	541.825		69.166	-	-	-	-
Evangelisk Luthersk Missionsforening	Peru	1	2.732.022	0	Liv i Troen Promissio Nyhedsmail	500 3471 752	10 4 ca. 12	11	468	85.040	346	2.559.624	785.684	172.397	100			
Promissio	Etiopien, Liberia	16	8.156.133	1.101.012				12	635	54.250	2.133	5.385.367	744.635	111.561	-	7	164	
Dansk Kherwara-Mission	Indien	2	345.645	0	Budbringeren	450	4	0	0	0	-	163.270	-	-	-	-	-	-
Den Danske Israelsmission	Palæstina, Israel	16	2.253.324	11.306	Evangeliet og den Jødiske Verden	4.000	4	0	379	37.900	896	128.550	100.000	11.906	30	3	130	625.000
Frluftsmissionen	Danmark				Nyhedsmail													
Luthersk Mission	Tanzania, Etiopien, Peru, Cambodja, Lande i mellemøsten, Grønland	54	26.237.681	492.839	Tro & Mission Budskabet	2400 700	23 5	101	3.800	0	3.400	15.505.956	2.610.640	3.361.716	400	7	300	7.890.000
Selskabet til Støtte for Pakistans Kirke	Pakistan	0	230.870	-	Selskab til støtte for Pakistans Kirke Fonden af 2014	800	4	0	550	158.726	195	208.600	-	-	9	-	-	-
Spedalskhedsmissionen	Bangladesh, Tanzania				Spedalskhedsmissionen													
Mission Afrika	Nigeria, Cameroun, Den Centralafrikanske Republik, Mali, Sierra Leone, Cypern	3	30.456.406	162.225	Mission Afrika Bladet	7.000	4	5	734	95.175	2.021	3.866.202	271.975	-	4	73	2.000	24.829.116
<b>Medlemmer af DMR; Frikirkelige</b>																		
Apostolsk Kirkes Mission	Zambia, Grønland, Kenya, Kina, Israel, Sydafrika, Rumænien, Moldov, Kazakhstan, Togo, Pakistan, Tyrkiet, Rusland, Nepal, Filippinerne, Uganda, Tanzania, Malawi, Indien, Norge, Tyskland, Danmark, UAE	21	4.980.063,00	208.312				30	3000	0	-	-	-	-	-	-	-	-
Baptistkirken i Danmark, International Mission	Burundi, Rwanda, Myanmar	9	5.551.037	2.006.056	Baptistkirkens Nyhedsbrev Baptist.dk	905 3000	45 6	53	5150	0	196	461.620	-	-	-	-	-	-
Det Danske Missionsforbunds Internationale Mission	Thailand, Ghana	2	4.629.776	22.272	Magasinet DDMs Nyhedsbrev Bedebrev International Mission	1100 630 350	6 12 12	18	1824	0	1.824	3.486.459	-	-	300	-	-	-
Frelsens Hær	Grønland, Bangladesh, Bolivia, Indien, Myanmar, Pakistan, Sri Lanka, Tanzania, Polen				Krigsråbet Særudgave af Krigsråbet Særudgaver af Krigsråbet													
Metodistkirkens Råd for Verdensmission	DR Congo	0	418.086	0	Metodistkirken Nyhedsbrev		8	11	1968	0	-	-	-	-	-	-	-	-
<b>Medlemmer af DMR; Fælleskirkelige</b>																		
Aktive Kristnes Omsorg (AKO)	Rumænien, Nepal, Sri Lanka, Ungarn				AKO-Nyt Info- Nyt Email	1000 500	2 4	12	337	20.450	850	1.847.517		605.370	250	3	40	809.767
Broder til Broder Støtte	Rumænien	0	499.431	0	BBS-nyt	309	3		80	3.929	135	495.502			30			
Dansk Balkan Mission	Rumænien	0	1.839.781	0	DBM-Nyt	1.800	4	0	395	19.750	312	841.031	-	-	72	-	-	-
Dansk Europamission	Af sikkerhedsmæssige årsager kan landene ikke nævnes her		13.555.405		Dansk Europamission Direct mails	8900 1300 0	6 30		924	92.400	1.158	2.781.072	3.815.752		20			
Viva Danmark (tidl. Leve Børnene)	Honduras, Brasilien, Bangladesh, Filippinerne, Nicaragua	46	9.470.979	4.981.773										397.750	85			
Lærernes Missions Forening 1)	Armenien, Brasilien, Burundi, Cambodja, Etiopien, Nigeria, Rumænien, Rusland, Sierra Leone, Tanzania, Thailand		475.279		LMF bladet	500	6	8	510	86.275	125	327.611						
Mission Aviation Fellowship	Madagaskar, Papua Ny Guinea, Nepal, Sydafrika, Sydsudan, Uganda	2	3.690.235		Flight Mission - papir udg. Flight Mission - elektron.	4748 3000	4 5		523	91.700	2.272	2.835.197	56.298	533.623	20			
Ungdom med Opgave	Filippinerne, Nepal, Brasilien, Kenya, Uganda, Benin, Mexico, Nepal, Brasilien, Togo				Connected													
Wycliffe Danmark		1	613.715,04		Nyhedsbrev	370	24		232	23.200		288.492		30.000				
<b>Associerede medlemmer</b>																		
Norea Radio	Cambodia, Etiopien, Kirgisistan, Turkmenistan, Albanien, Kina Eritrea, Indien, Tyrkiet, Mellemøsten, Flytninggearbejde i Europa	1	3.422.118		NoreaNyt Norea Nyhedsbrev Kvinder med Håb	3896 1717 458	2 10 12				1.360	3.148.855	157.947					
Operation Mission	Arbejder i ca. 100 lande over hele verden + ud fra skibene Doulos, Logos II og Logos Hope	11	2.115.024						328	21.850	322	1.628.456	222.328		1			
Pinsekirkernes Mission Sundhedspersonalets Missionsfællesskab 1)	Tanzania, Kanya, Israel, Malawi, Sri Lanka, Kina, Sverige, Syrien, Tyrkiet, Moldova, Danmark, Paraguay, Estland, Grækenland, Argentina, De Palæstinensiske områder, Irak, Nigeria, Rumænien, TV Mellemøsten, Ukraine, Peru, Letland, Grønland, Eritrea, Rwanda, Japan, England, Filippinerne	27	21.362.877	117.375														
Åbne Døre Ordet og Israel	Syrien, Irak, Pakistan, Nordkorea Israel				Åbne Døre Ordet & Israel													
<b>I alt</b>		<b>261</b>	<b>208.194.976</b>	<b>23.795.372</b>				<b>376</b>	<b>24.198</b>	<b>1.230.214</b>	<b>26.068</b>	<b>66.988.111</b>	<b>11.544.015</b>	<b>53.293.489</b>	<b>2.350</b>	<b>182</b>	<b>5.695</b>	<b>95.014.536</b>
						17.354												

- 1) Har ikke særligt arbejdsområde og udsender ikke selv missionærer, men støtter andre missionsorganisationer
- 2) Danida, EU, Socialministeriet

= de der ikke har tilsendt oplysninger.

**Observatører**

Human Care Russia																			
Dansk Armeniermission	Israel																		

**DMRU-medlemmer**

Assist	Kenya, Mozambique, Sri Lanka	161.942	292.046	Assist Nyhedsbrev	400														
Bibelselskabet Fremtid og håb				WutomiAgri Nyhedsbrev	370	4	4												
Kirkernes Integrations Tjeneste Mission Øst		93.926.466	56.418.039	Facebook og hjemmeside	0														
Projekt Ulandshjælp til Selvhjælp (PULS)	Tanzania	871.030	508.900	Bibelen og Verden	17500		4	3193	411.350	7.610	9.985.397								
Skandinavisk Børnmission Fremtid og Håb				Elektronik Nyhedsbrev	11500		50												
KFUM og K i Danmark		892.843		PULS Nyhedsbrev	350		3	363	9.075		750.948	50.000	61.007						
		16.569.073																	